




Dein MAG DOCH JEDER Baumschmuck!



Traktor


1. An der gestrichelten Linie ausschneiden
2. In der Mitte falten und die Flächen zusammenkleben
3. Löcher an der Markierung stanzen und eine Schnur durchfädeln



Dein MAG DOCH JEDER Baumschmuck!

Tannenbaum

1. An der gestrichelten Linie ausschneiden und gepunktete Linien falten
2. Streifen hochklappen und zusammenkleben
3. Löcher an der Markierung stanzen und Schleifenband durchfädeln





Geschenk

- 1. An der gestrichelten Linie ausschneiden**
- 2. An den gepunkteten Linien falten und an den Klebeflächen verkleben**
- 3. Zum Schluss das Paket mit einem Geschenkband umwickeln**

